

Apuntes de Sintaxis

Sintagma. (S.)

Palabra o grupo de palabras con una función dentro de la oración. Podemos distinguir los siguientes Sintagmas:

Sintagma nominal. (S.N.)

Palabra o grupo de palabras cuyo **núcleo** es un **sustantivo**, un **pronombre** o una **palabra sustantivada**.

*** Sustantivar una palabra es convertirla en un sustantivo; para ello basta con ponerle delante cualquier tipo de determinante**

Ejemplo: —————> *Comer* es un verbo en infinitivo. Si le antepongo un determinante, por ejemplo *el*, lo convierto en un sustantivo. (*El comer es necesario para vivir*)

La estructura de un S.N. es: —————> **Determinantes + núcleo + adyacentes**

Los determinantes (**Det.**) pueden ser:

Artículos determinados
Artículos indeterminados
Demostrativos
Poseivos
Numerales (Cardinales, ordinales, múltiplos o partitivos)
Indefinidos
Relativo
Distributivos
Interrogativos
Exclamativos

Los adyacentes (**Ady.**) pueden ser:

Adjetivos calificativos
Aposiciones (S.N. que complementa al núcleo del S.N.)
Complementos preposicionales adyacente.
O.S.R.- Ady.
O.S.S.- Ady.

Sintagma adjetival (S. Adj.)

Palabra o grupo de palabras cuyo núcleo es un adjetivo.

La estructura del Sintagma adjetival es:

Núcleo + Complementos del adjetivo (C. Adj.)

Los complementos del adjetivo pueden ser:

**Un adverbio
Un Complemento preposicional
Una O.S.S.- C. Adj.**

Sintagma adverbial (S. Adv.)

Palabra o grupo de palabras cuyo núcleo es un adverbio o una locución adverbial.

*** Locución adverbial es un grupo de palabras que funcionan como un adverbio.**

La estructura del Sintagma adverbial es:

Núcleo + Complementos del adverbio (C. Adv.)

Los complementos del adverbio pueden ser:

**Otro adverbio.
Un Complemento preposicional**

Complemento preposicional (C. Prep.)

Es un grupo de palabras encabezado por una **preposición, preposición articulada o locución preposicional**.

* Preposición articulada es la unión de las preposiciones **a** o **de** + el artículo determinado **el**.

* Locución preposicional es un grupo de palabras que funcionan como una preposición

La estructura del S.V. es:

Núcleo + Complementos verbales.

Los Complementos verbales

Son aquéllos que van en el Predicado complementando al núcleo de éste: el verbo. Son los siguientes:

El Complemento Directo (C.D.)

Se define como el complemento que recibe la acción verbal directamente. Para averiguarlo se sustituye por los pronombres átonos **lo, la, los, las** y por los pronombres átonos **le, les** cuando se refiere a persona masculina con la preposición **a**.

También se puede averiguar transformando la oración a voz pasiva. Si lo que suponemos que es C.D., en dicha transformación se convierte en Sujeto paciente (Suj. Pac.), entonces verdaderamente lo es.

Ejemplo:

Veo a Juan → Lo veo → Le veo → Juan es visto por mí
C.D. C.D. C.D. Suj. Pac.

A nivel de Sintagma, el C.D. puede tener las estructuras de **S.N.** o **C. Prep.**

El Complemento Indirecto (C.I.)

Se define como aquel complemento que se beneficia o perjudica de la acción verbal. Para averiguarlo se sustituye por los pronombres átonos **le, les** o por el pronombre **se** cuando ya haya C.D. en la oración.

Ejemplo:

He dado la mano a Pepe → Le he dado la mano → Se la he dado
C.D. C.I. C.I. C.I.

A nivel de Sintagma, El C.I. puede tener las estructuras de **S.N.** (cuando aparezcan directamente en la oración los pronombres **le, les** o **se**) o de **C. Prep.** (Con las preposiciones **a** o **para**)

El Complemento Predicativo (C. Pred.)

Se define como aquel Sintagma adjetival que complementa a un verbo predicativo. Puede ser de dos tipos:

Complemento predicativo del sujeto. (C. Pred.) Cuando indica una cualidad del sujeto a través de un verbo predicativo.

Ejemplo: —————> Manoli vive angustiada
C. Pred.

Complemento predicativo del complemento directo. (C.Pred. del C.D.) Cuando indica una cualidad del C.D. a través también de un verbo predicativo.

Ejemplo: —————> Tengo sucias las manos
C.Pred. C.D.
del C.D.

La estructura a nivel de Sintagma tanto del Complemento predicativo como del Complemento predicativo del C.D. es de **S. Adj.**

Los C.Pred., al igual que los Atributos, tienen estructura de S.Adj. Junto al adjetivo, que es el núcleo, pueden aparecer Complementos de Adjetivo (C.Adj.) que pueden ser un **adverbio** o un **C.Prep.** con función de **C.Adj.**

Ejemplo: —————> Vive muy contenta
C.Adj. N.
—————
S.Adj. – C.Pred.

Los Complementos Circunstanciales (C.C.)

Se definen como sintagmas que indican una característica o circunstancia verbal. Se dividen en las siguientes clases:

- **Complemento Circunstancial de Lugar (C.C. L.).** Indican dónde se realiza la acción del verbo. Para averiguarlo se le pregunta al verbo ¿dónde? o esta misma pregunta con preposición delante.

Ejemplo: —————> Vivo allí
C.C.L.

La estructura de Sintagma del C.C.L. puede ser **C. Prep.** o **S. Adv.**

- **Complemento Circunstancial de Tiempo (C.C.T.).** Indican cuándo se realiza la acción verbal. Para averiguarlo se pregunta al verbo ¿cuándo? o esta misma pregunta con preposición delante.

Ejemplo: —→ Desde hoy, no salgo
C.C.T.

La estructura de Sintagma del C.C.T. puede ser de **S.N., S.Adv. o C.Prep**

- **Complemento Circunstancial de Modo (C.C.M.).** Indica la forma o manera en que se realiza la acción del verbo. Para averiguarlo se le pregunta al verbo ¿cómo?

Ejemplo: —→ Lo he hecho estupendamente
C.C.M.

La estructura de Sintagma del C.C.M. puede ser de **S.N., S.Adv. o C.Prep.**

Recuerda que un C.C.M. nunca puede ser un S.Adj.

- **Complemento Circunstancial de Cantidad (C.C. Cant.).** Es un adverbio o una locución adverbial que indican idea de magnitud acerca del verbo. Para averiguarlo se le pregunta al verbo ¿cuánto?

Ejemplo: —→ He estudiado muchísimo
C.C.Cant.

La estructura de Sintagma del C.C.Cant. siempre es la de **S.Adv.**

- **Complemento Circunstancial de Instrumento (C.C.Inst.).** Indica con qué objeto, herramienta o instrumento realiza el sujeto la acción verbal. Para averiguarlo, se le pregunta al verbo ¿con qué cosa u objeto?

Ejemplo: —→ Lo fabricaron con aquel serrucho
C.C. Inst.

La estructura de Sintagma del C.C. Inst. siempre es la de **C.Prep.**

- **Complemento Circunstancial de Causa (C.C.Causa).** Indica el motivo por el que se realiza la acción verbal. Para averiguarlo se le pregunta al verbo ¿por qué?

Ejemplo: —→ Me castigaron por su culpa
C.C.Causa

La estructura de Sintagma del C.C.Causa siempre es la de **C.Prep.**

- **Complemento Circunstancial de Finalidad (C.C.Fin.).** Indica el propósito con el que se realiza la acción verbal. Para averiguarlo se le pregunta al verbo ¿para qué?

Ejemplo: —→ Llevo la mochila para la excursión
C.C.Fin.

La estructura de Sintagma del C.C.Fin. siempre es la de **C.Prep.**

- **Complemento Circunstancial de Compañía (C.C.Comp.).** Indica con quién o con quiénes comparte la acción el verbo. Para averiguarlo se le pregunta al verbo ¿con quién? o ¿con quiénes?

Ejemplo: —→ Fui al cine con mis amigos
C.C.Comp.

La estructura de Sintagma del C.C.Comp. siempre es la de **C.Prep.**

- **Complemento Circunstancial de Afirmación (C.C.Af.).** Es un adverbio o una locución adverbial que indican que la acción verbal efectivamente se realiza.

Ejemplo: —→ Efectivamente lo he hecho
C.C.Af.

La estructura de Sintagma del C.C.Af. siempre es la de **S.Adv.**

- **Complemento Circunstancial de Negación (C.C.Neg.).** Es un adverbio o una locución adverbial que indican que la acción verbal no se realiza.

Ejemplo: —→ De ninguna forma lo haré
C.C.Neg.

La estructura de Sintagma del C.C.Neg. siempre es la de **S.Adv.**

- **Complemento Circunstancial de Duda (C.C.Duda)**. Es un adverbio o una locución adverbial que indican sólo la posibilidad de que la acción verbal se realice.

Ejemplo: → A lo mejor voy
C.C.Duda

La estructura de Sintagma del C.C.Duda. siempre es la de **S.Adv.**

Los C.C., como hemos visto, pueden tener la estructura de **S.Adv.** En este caso, junto al núcleo, (un adverbio o una locución adverbial) pueden aparecer otros **adverbios** que desempeñan entonces la función de **Complementos del Adverbio. (C. Adv.)**

Ejemplo: → Vive bastante cerca
C.Adv. N.
S.Adv. – C.C.L.

Suplemento (Sup.)

También es llamado Complemento de régimen. El Suplemento es un complemento del verbo que siempre lleva en primer lugar una preposición. Podemos averiguarlo de dos formas:

- Conociendo los denominados verbos suplementarios, de los cuales a continuación te presentamos una amplia lista.
- Por reducción al absurdo, es decir, comprobando que no es otro complemento verbal, siendo por consiguiente el que queda, es decir, suplemento

La mayoría de los verbos suplementarios son intransitivos, aunque a veces un Suplemento puede ir en la misma oración con un C.D.

Ejemplo de Suplemento: → Confío bastante en ellos
Sup.

Ejemplo de Suplemento con C.D.

Protegí de ella a Juan ← → Lo protegí de ella
Sup. C.D. C.D. Sup.

Recuerda que los **verbos predicativos** se dividían en **transitivos** e **intransitivos**. Un **verbo transitivo** es aquel que necesita llevar de forma obligatoria C.D. para tener sentido acabado y un **verbo intransitivo** es el que no puede llevar nunca C.D.

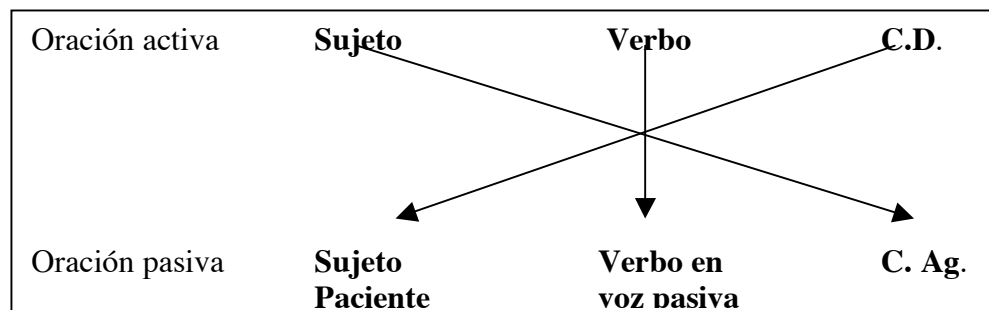
La estructura de Sintagma del Sup. es siempre la de **C.Prep.**

A continuación te presentamos una lista con los principales verbos suplementarios.

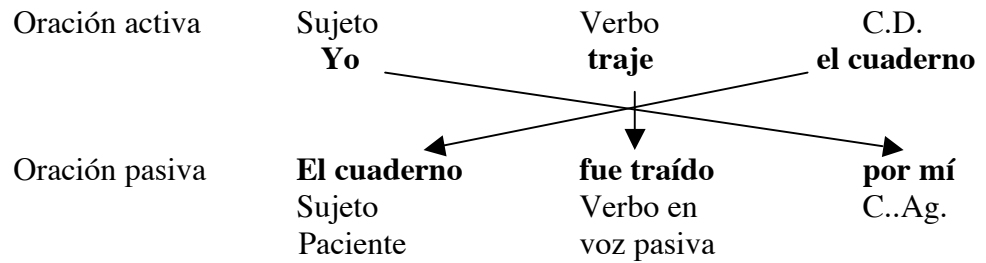
Abstenerse de	Aburrirse de	Acordarse de	Advertir de
Acostumbrarse a	Adaptarse a	Arrepentirse de	Aprender de
Asegurarse de	Asombrarse de	Avergonzarse de	Combatir con
Combatir contra	Competir con	Conseguir de	Contar con
Convencer de	Convertir en	Enamorarse de	Creer en
Encontrarse con	Enorgullecerse de	Decidirse a	Enterarse de
Aspirar a	Fiarse de	Fijarse en	Hablar de
Indignarse con	Indignarse de	Informarse de	Informar de
Interceder por	Invertir en	Licenciarse en	Luchar con
Luchar contra	Luchar por	Olvidarse de	Morir por
Acordarse de	Olvidarse de	Percatarse de	Pensar en
Presumir de	Proteger de	Protegerse de	Quejarse de
Sumergirse en	Tratarse de	Jactarse de	Tratar de

El Complemento Agente (C.Ag.).

Sólo se da en las oraciones pasivas y las pasiva reflejas. En dichas oraciones, se define como aquel complemento que realiza la acción verbal. Siempre lleva delante la preposición *por*. Corresponde en la oración activa al Sujeto. La estructura de transformación de una oración activa en pasiva es la siguiente:

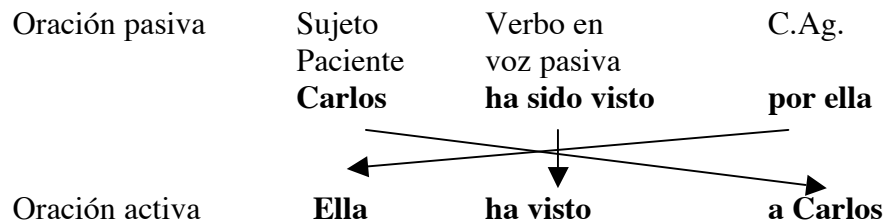


Ejemplo:



La transformación de una oración pasiva a activa sigue los pasos inversos:

Ejemplo:



Recuerda que el **Sujeto Paciente (Suj. Pac.)** es aquella parte de la oración pasiva que recibe la acción verbal y que el **verbo en voz pasiva (V.V. P.)** se forma con el verbo auxiliar *ser* más el participio de otro verbo.

La estructura de sintagma del C.Ag. siempre es de **C.Prep.**

El Atributo (Atr.)

Hasta ahora, todos los complementos verbales que hemos visto son de verbos predicativos. Veremos ahora el complemento que es exclusivo de los verbos copulativos o semicopulativos: el Atributo. Esto no quiere decir que un verbo copulativo sólo pueda llevar atributo ya que puede llevar también Suplemento, Complementos Circunstanciales, etc.

Definimos Atributo como aquel complemento de los verbos copulativos o semicopulativos que indica una cualidad del Sujeto. El verbo copulativo es por lo tanto una cópula o enlace entre el Sujeto y el verbo.

Para averiguar el Atributo, se sustituye por el pronombre átono *lo*.

Ejemplo: —→ Él es mi hermano —→ Él lo es
Atr. Atr.

Los Predicados que llevan verbos **copulativos** o **semicopulativos** y además **Atributo**, se denominan **Predicados Nominales. (Pred. N.)**

Pero si un Predicado lleva verbo copulativo o semicopulativo sin Atributo, entonces el Predicado no es Nominal sino Verbal. (**Pred. V.**) Esto ocurre cuando el verbo copulativo o semicopulativo no indica una cualidad del sujeto, sino acción.

Ejemplo: —→ Yo estoy aquí
C.C.L.

—————
S.V. - Pred. V.

No se puede decir *yo lo estoy* sino, *¿dónde estoy?*

Como ocurre con todos los verbos, el verbo copulativo o semicopulativo funciona como núcleo del Predicado, pero si éste es Nominal, además de núcleo colocaremos a continuación entre paréntesis la **C** de **Cópula**.

Ejemplo: —→ Ellas parecen contentas
N.(C.) Atr.

—————
S.V.- Pred. N.

Recuerda que los verbos copulativos son *ser*, *estar* y *parecer* y que los verbos semicopulativos, a diferencia de los copulativos, no permiten que el Atributo se sustituya por el pronombre átono *lo*. Algunos de los verbos semicopulativos son *llamarse*, *apellidarse*, *permanecer*, *creerse*, *existir*, *sentirse*...

La estructura de Sintagma del Atr. Puede ser de **S.N.**, **S.Adj.** o **C.Prej.**

La oración

La oración es una unidad gramatical. (Que no debemos confundir con los términos frase o enunciado) Generalmente tiene una estructura bimembre, es decir, consta de un **Sujeto** y un **Predicado**, aunque en ocasiones, carece de Sujeto, denominándose entonces **Oraciones impersonales**.

El Sujeto. (Suj.)

En una oración activa, denominamos **Sujeto** o Sujeto agente a aquella parte de la oración que realiza la idea verbal.

Ejemplo: —————▶ **Mi hermano** coge la cuchara
Suj.

En una oración pasiva, denominamos **Sujeto Paciente (Suj. Pac.)** a aquella parte de la oración que recibe la acción verbal.

Ejemplo: —————▶ **La cuchara** es cogida por mi hermano
Suj. Pac.

En una oración reflexiva, el Sujeto es aquella parte de la oración que hace y recibe al mismo tiempo la acción verbal.

Ejemplo: —————▶ **Yo** me aseo
Suj.

Recuerda que las oraciones reflexivas siempre llevan los pronombres reflexivos **me, te, se**, (singular) **nos, os, se** (plural).

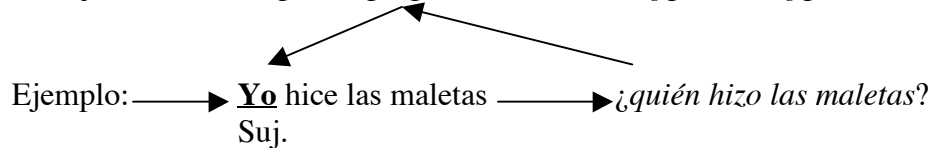
En una oración recíproca, hay más de un Sujeto que hacen y reciben mutuamente la acción verbal.

Ejemplo: —————▶ **Nosotros** nos saludamos
Suj.

Recuerda que las oraciones recíprocas siempre llevan los pronombres recíprocos **nos, os, se** (plural).

Cuando el Sujeto aparece visible en la oración, se denomina **Sujeto explícito** y cuando debes colocarlo tú entre paréntesis, se denomina **Sujeto elíptico**.

El Sujeto suele averiguarse preguntando al verbo *¿quién?* o *¿quiénes?*



Pero, a veces, cuando le preguntas al verbo *quién* o *quiénes*, no responde. En ese caso, debido a que hay un verbo **copulativo** o **intransitivo**, el Sujeto será aquella parte de la oración que se pueda sustituir por el pronombre demostrativo *eso* (si es singular) o por *esas cosas* (si es plural).

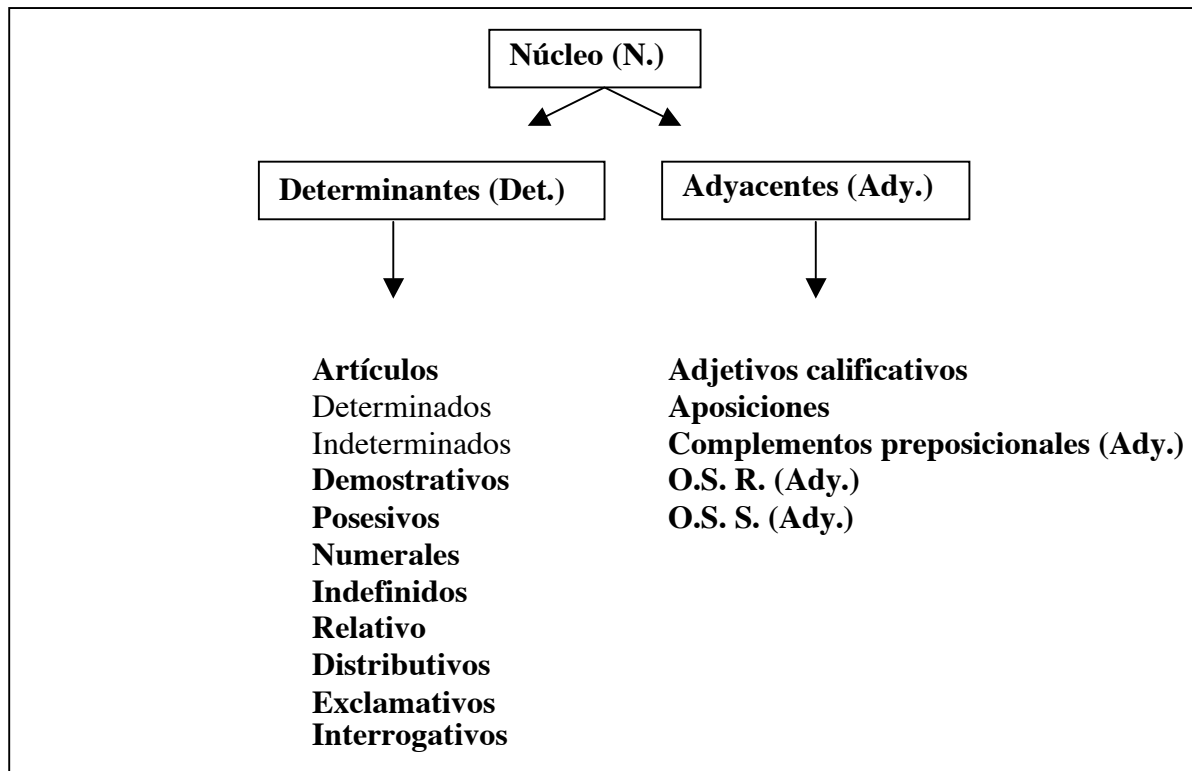
Ejemplo: —→ Me gusta la película

¿Quién me gusta? —→ No responde nada de la oración

Pero si sustituimos por *eso*: Me gusta *eso* —→ Me gusta **la película**
 Suj.

La estructura de Sintagma del Sujeto siempre es de S.N.

En un Sujeto, como en todo S.N., podemos encontrar las siguientes funciones sintácticas:



Las oraciones impersonales

Son aquellas que no tienen estructura bimembre, es decir, sólo constan de Predicado. No tienen Sujeto. Cuando estemos ante una oración impersonal, pondremos entre paréntesis el símbolo de conjunto vacío (O) para indicar que no tiene Sujeto.

Una oración es impersonal en los siguientes casos.

Cuando aparecen verbos que se refieren a fenómenos meteorológicos como *llover, granizar, tronar, relampaguear...* Si estos verbos se toman en sentido figurado, entonces sí hay Sujeto.

Ejemplo: —→ Llueven almohadillas sobre la Maestranza.
Suj.

Cuando aparecen los verbos *ser* o *hacer* en tercera persona para indicar fenómenos climáticos o temporales.

Ejemplo: —→ Son las doce de la noche (O)
Atr.

Ejemplo: —→ Hace mucho frío hoy (O)
C.D.

Cuando aparece el verbo *haber* en tercera persona.

Ejemplo: —→ Hay en la mesa un ventilador (O)
C.D.

Cuando junto al verbo se encuentra el pronombre *se* como partícula de impersonalidad. Se puede averiguar que funciona como dicha partícula porque no tiene sentido la misma frase en plural.

Ejemplo: —→ Se vive estupendamente en Sevilla. (O)

No se puede pasar a plural. No se puede decir: *Se viven estupendamente en Sevilla.*

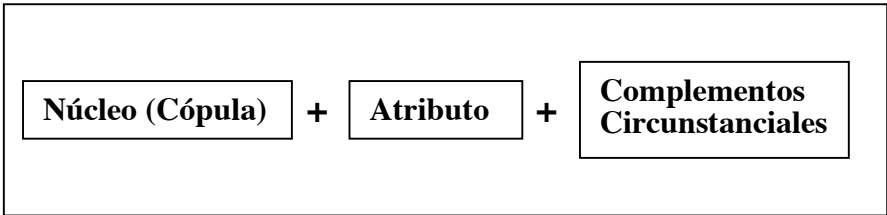
El Predicado (Pred.)

Toda la parte de la oración que no es el Sujeto, es el Predicado, y en él están su núcleo, que es el verbo y los distintos Complementos verbales.

Recuerda que existen dos tipos de Predicado: **Pred. V.** y **Pred. N.**

La estructura de Sintagma del Pred. Es de **S.V.**

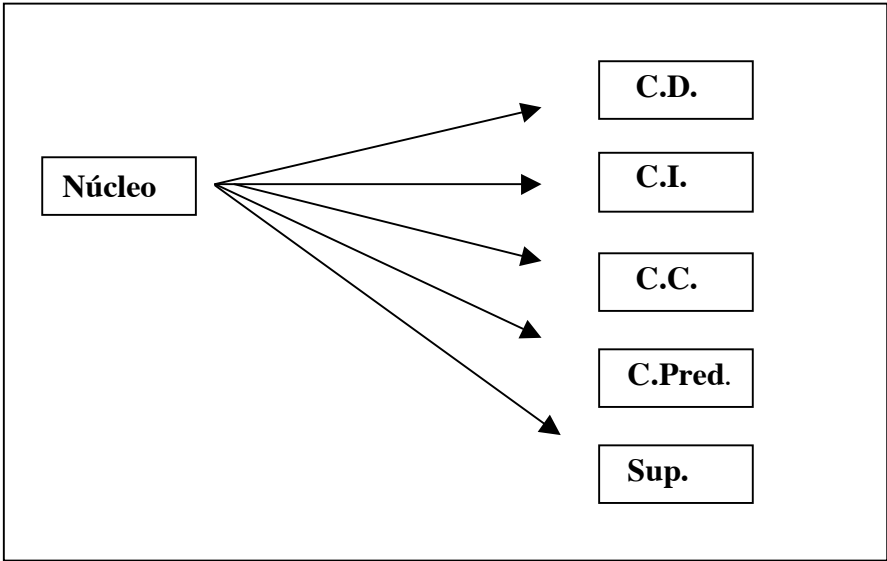
En un Predicado Nominal nos podemos encontrar las siguientes funciones.



Ejemplo: \longrightarrow Mi padre hoy está simpatiquísimo.
C.C.T. N(C) Atr.

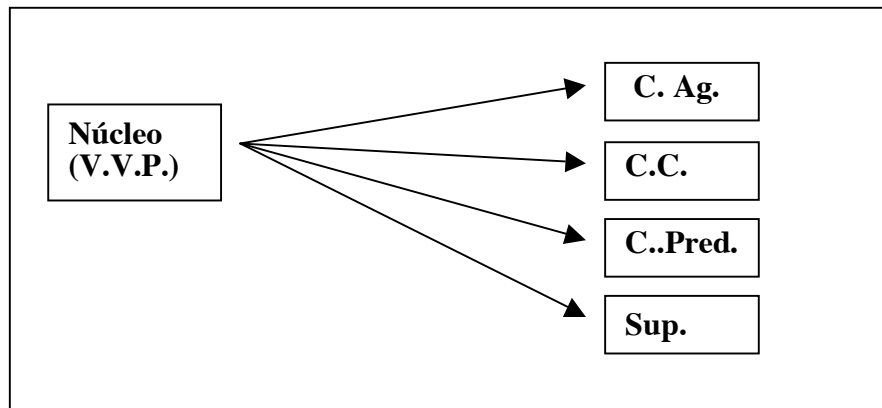
S.V. – Pred. N.

En un Predicado Verbal, si la oración es activa, nos podemos encontrar las siguientes funciones.



Ejemplo: —————> Yo he protegido a Antonio rápidamente de ellos
N. C.D. C.C.M. Sup.
—————
S.V. – Pred. V

En un Predicado verbal, si la oración es pasiva, nos podemos encontrar las siguientes funciones.



Ejemplo: —————> Ella fue vista en el parque con sus amigas por él
N.(V.V.P.) C.C.L. C.C.Comp. C..Ag.
—————
S.V. – Pred. V.

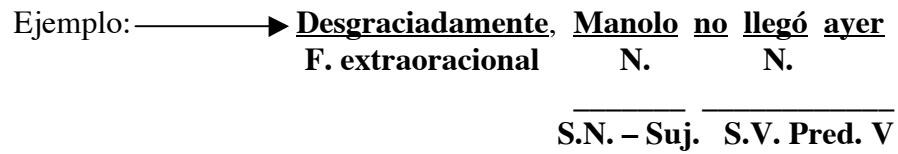
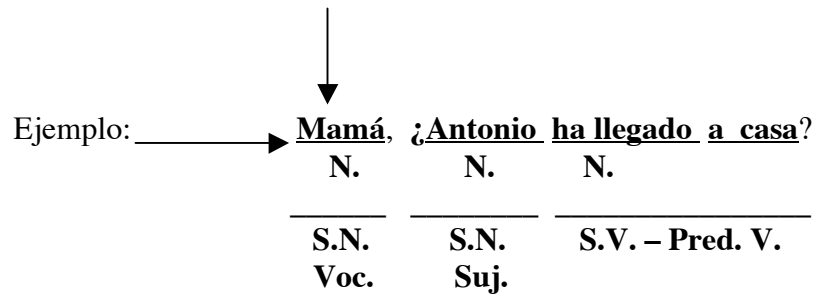
Estos esquemas sobre las funciones que pueden aparecer en oraciones activas y pasivas así como en sus posibles predicados, indican los elementos que pueden entrar a formar parte de ellos; esto no quiere decir que entren siempre todos los elementos, sino que puede haber sólo uno de ellos, o tres y a veces, todos.

Funciones extraoracionales (F. Extraoracionales)

Denominamos **funciones extraoracionales** a aquellos elementos que no complementan al núcleo del Sujeto ni al núcleo del Predicado, es decir, no entran a formar parte de ninguna de las dos partes de la oración y se coloca fuera de ambas ya que dicha función incide a toda la oración en su conjunto. Generalmente, los elementos con función extraoracional están separados del resto de la oración por una coma.

Entre todos los elementos extraoracionales, sólo hay uno con estructura de Sintagma: el **Vocativo (Voc.)**, que se define como un S.N. que se utiliza para llamar la atención de alguien. Por lo tanto tendremos que indicar su estructura en el esquema que hagamos.

F. extraoracional



Evidentemente, sólo hemos analizado en los ejemplos el Sujeto y Predicado con sus respectivos núcleos, pero también se tiene que analizar los complementos verbales que aparecen como *a casa*, *no* y *ayer*.

Recuerda que de las funciones extraoracionales, sólo el **Vocativo** tiene estructura: la de **S.N.**

Esquema de análisis sintáctico para las oraciones simples

El sistema de cajas, que es el que vamos a seguir utilizando, nos va a servir sólo de esquema del verdadero análisis de oraciones. Posteriormente veremos cómo se hace un análisis sintáctico desarrollado. Los pasos que debemos dar en el esquema son los siguientes:

- Localizar el **verbo** de la oración y subrayarlo, poniéndole debajo **núcleo (N.)**. Si el verbo fuese copulativo o semicopulativo y hubiese Atributo, junto a N. Debemos colocar **C. De Cópula**.

Ejemplo: —————> Ayer conocí a Sara.
N.

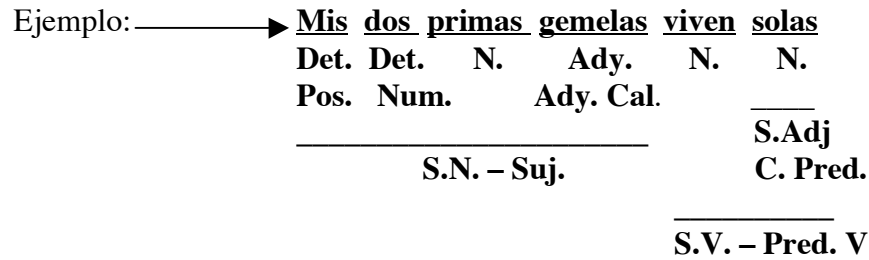
- Preguntar al verbo por el **Sujeto**. Indicar siempre el **Sintagma, (S.N.)** y ver si el Sujeto es **agente** o **paciente**. Si no apareciese en la oración, debemos colocarlo entre paréntesis. Una vez localizado, señalar su **núcleo (N.)** y los **Determinantes (Det.)** y **Adyacentes (Ady)** si los hubiera. Posteriormente indicamos el **tipo** de Determinante o Adyacente que sea.

Ejemplo: —————> Mis dos primas gemelas viven solas
Det. Det. N. Ady. N.
Pos. Num. Adj. Cal.
—————
S.N. – Suj.

- Todo lo que no sea el Sujeto, es el **Predicado** de la oración (a no ser que hubiese una **función extraoracional**, que en ese caso va fuera de Sujeto y Predicado). Colocar debajo del Predicado el tipo de **Sintagma (S.V.)** y si es **nominal** o **verbal**.

Ejemplo: —————> Mis dos primas gemelas viven solas
Det. Det. N. Ady. N.
Pos. Num. Adj. Cal.
—————
S.N. – Suj. S.V. – Pred. V.

- Por último, indicar los complementos verbales que haya de la siguiente forma: en primer lugar, el tipo de **Sintagma** que es, (indicando el **Núcleo** y los posibles **complementos** de éste) y a continuación su **función sintáctica**. En el ejemplo, sólo hay un complemento verbal: *solas*, que es un S.Adj., puesto que es un adjetivo, con función de C.Pred. porque dicho S.Adj., complementa a un verbo predicativo.



Desarrollo de análisis sintáctico de oraciones simples

Con el esquema, ya podemos empezar a desarrollar el análisis sintáctico de oraciones, que es como lo haremos a partir de ahora y como te piden en Selectividad.

Hagamos tal desarrollo con el ejemplo anterior. Se te pedirá el desarrollo de la siguiente manera: **Indica las relaciones sintácticas que se establecen entre los elementos de la siguiente oración: Mis dos primas gemelas viven solas.**

Es una oración simple ya que sólo consta de un verbo. Dicha oración tiene una estructura bimembre ya que tiene un Sujeto: *mis dos primas gemelas* y un Predicado: *viven solas*.

En cuanto al Sujeto, es agente (la oración es activa) y explícito ya que aparece de forma expresa en la oración. Como todo Sujeto, tiene una estructura de S.N. ya que su núcleo es en este caso el sustantivo *primas*. Complementando a dicho núcleo, aparecen dos determinantes: el posesivo *mis* y el numeral cardinal *dos* y un adyacente: el adjetivo calificativo *gemelas*.

El sintagma verbal Predicado es verbal ya que su núcleo, el verbo *viven* es predicativo. Complementando a dicho núcleo, sólo hay una función sintáctica: el Sintagma adjetival *solas*, cuya función es la de C.Pred. del Sujeto ya que dicho sintagma adjetival indica una cualidad del sujeto a través del verbo *vivir*, que es predicativo.

Estamos pues ante una oración bimembre, activa, predicativa y en cuanto a la intención del hablante es enunciativa afirmativa.

Las perífrasis verbales

Denominamos perífrasis verbal a la unión de dos o más formas verbales que funcionan como un verbo, es decir, como núcleo del Predicado.

Las perífrasis verbales están formadas por:

- Una forma verbal personal, que se denomina **auxiliar de perífrasis**. Este verbo en forma personal ha perdido su significado original y toma otros valores expresivos, en otras palabras, es la parte de la perífrasis que indica obligación, posibilidad, etc.
- Una forma verbal no personal (infinitivo, gerundio o participio) que es la que indica el significado del verbo completo.

Ambas formas verbales, pueden ir unidas por **preposiciones** (*he **de** decir*) o **conjunciones** (*tengo **que** hacer*) o bien sin ningún elemento entre ellas (*sigo cantando*).

Las perífrasis verbales se dividen en:

1- Perífrasis de infinitivo. El verbo en forma no personal es el infinitivo. Éstas, a su vez, pueden tener los siguientes valores:

Valor incoativo. Indican que la acción empieza en ese momento. Son: *echar a + infinitivo, echarse a + infinitivo, ponerse a + infinitivo, romper a + infinitivo, comenzar a + infinitivo, decidirse a + infinitivo, pasar a + infinitivo*.

Valor ingresivo. Indican que la acción está a punto de empezar. Son: *ir a + infinitivo, estar a punto de + infinitivo*.

Valor de término de la acción. La acción acaba de terminar en ese mismo momento. Son: *acabar de + infinitivo, acabar por + infinitivo, llegar a + infinitivo*.

Valor de reiteración o hábito. Indican que la acción se desarrolla asiduamente. Son: *soler + infinitivo, acostumbrar a + infinitivo volver a + infinitivo*.

Valor de posibilidad, probabilidad o duda. Indican tan sólo una posibilidad en la acción verbal. Son: *deber de + infinitivo, poder + infinitivo.*

Valor de obligación. Indican que la acción debe realizarse. Son: *deber + infinitivo, tener que + infinitivo, haber de + infinitivo, haber que + infinitivo.*

2- Perífrasis de participio. El verbo en forma no personal es el participio e indican aspecto perfecto, es decir, se ve la acción como acabada. Tienen valor resultativo, es decir, se ve la acción como resultado de otra acción anterior. Son:

Tener + participio, dejar + participio, llevar + participio.

3- Perífrasis de gerundio. El verbo en forma no personal es el gerundio. Tienen valor durativo, es decir, la acción se está desarrollando en ese momento. Son:

Andar + gerundio, venir + gerundio, seguir + gerundio, estar + gerundio.