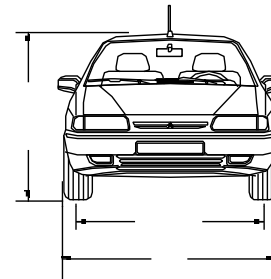

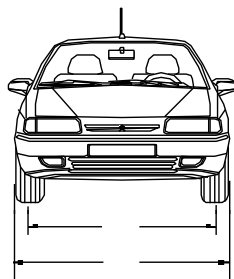



	Xantia 1.6i SX Berlina	Xantia 1.8i 16v SX Berlina/Break Image Berlina	Xantia 1.8i 16v SX Automático Berlina	Xantia 2.0i 16v SX Berlina Exclusive Berlina Image Berlina	Xantia 2.0i Turbo CT Activa Berlina	Xantia V6 Activa Berlina	Xantia V6 Exclusive Automático Berlina	Xantia 2.0 HDi Image Berlina SX Break/Berlina	Xantia 1.9 Turbo D SX Automático Berlina	Xantia 2.0 HDi 110 SX / Break Exclusive Berlina Activa Berlina Image Berlina	
Motor	Tipo	Inyección Electrónica Multipunto	Inyección Electrónica Multipunto 16v	Inyección Electrónica Multipunto 16v	Inyección Electrónica Multipunto 16v	Inyección Electrónica Multipunto	Inyección Electrónica Multipunto 24v	Inyección Electrónica Multipunto 24v	Inyección Directa de alta presión Turbo Diesel	Turbo Diesel Intercooler	Inyección Directa de alta presión Turbo Diesel-Intercooler
	Número de cilindros	4 en línea montados transversalmente. (V6):6 cilindros									
	Cilindrada (cm ³)	1.580	1.761	1.761	1.998	1.998	2.946	2.946	1.997	1.905	1.997
	Potencia máxima en KW CEE (CV DIN)	65 (90)	81 (112)	81 (112)	97,4 (135)	108 (150)	140 (194)	140 (194)	66 (90)	66 (90)	80 (110)
	A rpm	6.000	5.500	5.500		5.500	5.300	5.750	4.000	4.000	4.000
	Par máximo en mdaN CEE (mKg DIN)	130 (13,5)	155 (16,1)	155 (16,1)	180 (18,7)	235 (24,5)	267 (27,8)	267 (27,8)	196 (21,4)	196 (20,5)	250 (26)
	A rpm	2.600	4.250	4.250		2.500 a 3.500	4.000	4.000	1.900	2.250	1.750
	Encendido	Cartográfico	Cartográfico	Cartográfico	Cartográfico	Cartográfico	Cartográfico	Cartográfico	-	-	-
	Catalizador	Sí	Sí	Sí	Sí	Sí	Sí	Sí	Sí	Sí	Sí
Transmisión	Caja de velocidades	Mecánica	Mecánica	Automática	Mecánica	Mecánica	Mecánica	Automática	Mecánica	Automática	Mecánica
	Número de velocidades	5 velocidades	5 velocidades	4 velocidades	5 velocidades	5 velocidades	5 velocidades	4 velocidades	5 velocidades	4 velocidades	5 velocidades
Dirección	Vueltas de volante de tope a tope	3,19	3	3	3	3	3	3,19	3,19	3	3
	Radio de giro entre aceras (m)	5,5	5,7	5,7	5,7	5,7	5,7	5,5	5,5	5,5	5,7
Unión al suelo	Eje delantero	MacPherson con brazo inferior triangulado y reforzado.									
	Eje trasero	Brazos tendidos con efecto autodireccional. Barra estabilizadora delantera y trasera.									
	Suspensión Hidroneumática	Serie	Serie	Serie	Serie SX-Image	-	-	-	Serie	Serie	Serie SX-Image
	Suspensión Hidractiva II	-	-	-	Serie Exclusive	Serie	Serie	Serie	-	-	Serie Activa, Exclusive
	Dispositivo SC.CAR (Sistema Citroën de Control Anti-Balanceo)	-	-	-	-	Serie	Serie	-	-	-	Serie Activa
Frenos	Tipo	Asistidos por hidráulica de alta presión.									
	Delanteros	Discos Ventilados	Discos Ventilados	Discos Ventilados	Discos Ventilados	Discos Ventilados	Discos Ventilados	Discos Ventilados	Discos Ventilados	Discos Ventilados	Discos Ventilados
	Traseros	Discos	Discos	Discos	Discos	Discos	Discos	Discos	Discos	Discos	Discos
	Sistema antibloqueo de ruedas (ABS)	Opción	Opción/Serie (4)	Opción	Op/Serie (4)	Serie	Serie	Serie	Serie	Opción	Opción/Serie (4)
Neumáticos	Michelin	185/65 R15	185/65 R15	185/65 R15	185/65 R15	205/60 R15	205/60 R15	205/60 R15	185/65 R15	205/60 R15	205/60 R15
Electricidad	Batería	12 V-250 A	12 V-250 A	12 V-300 A	12 V-300 A	12 V-300 A	12 V-300 A	12 V-300 A	12 V-300 A	12 V-450 A	12 V-300 A
Volúmenes (dm ³)	Volumen del maletero	437	437-512 (1)	437	437	437	437	437	437-512 (1)	437	437-512 (1)
	Con banqueta trasera abatida hasta el techo	1.405	1.405-1.690 (1)	1.405	1.405	1.405	1.405	1.405	1.405-1.690 (1)	1.405	1.405-1.690 (1)
	Número de plazas	5	5	5	5	5	5	5	5	5	5
Pesos (Kg)	En orden de marcha (2)	1.241	1.264-1.312 (1)	1.286	1.320	1.426	1.468	1.496	1.290-1.345 (1)	1.336	1.361-1.425-1.409 (1)
	Carga útil (3)	499	506-558	524	520	504	482	464	550-565 (1)	534	549-505-601
	Total en carga	1.740	1.770-1.870	1.810	1.840	1.930	1.950	1.960	1.840-1.910 (1)	1.870	1.910-1.930-2.010
	Máximo remolcable (berlinas). Sin frenos - con frenos	655-1.500	665-1.500	680-1.500	695-1.500	750-1.500	750-1.500	750-1.500	680-710/1.500	705-1.200	715-750-1.500
	Máximo remolcable (break). Sin frenos - con frenos	-	690-1.500	-	-	-	-	-	-	-	740-1.500
Prestaciones (En segundos. Conductor solo)	Velocidad máxima en Km/h	176	194-189 (1)	186	203	213	230	225	178-175 (1)	175	191-186 (1)
	De 0 a 400 m	18,8	17,4-17,7	19	16,8	16,7	15,5	16,4	18,5-18,7	19,2	17,7-17,9
	De 0 a 1.000 m	35	32,3-32,8	34,6	31,4	30,6	28,3	29,8	34,6-34,9	35,6	33,1-33,4
	De 0 a 100 Km/h	13,4	10,8-11,1	13,1	10	9,5	7,6	8,9	12,7-13,4	13,8	11,2-11,4
Consumos (Litros/100 Km. Directiva CEE 93/116) (1-1-97)	Urbano	11,7	12,2-12,4 (1)	12,9	12,9	113,9	15,9	17,2	7,4-7,6 (1)	11,5	7,3-7,5 (1)
	Extraurbano	6,6	6,7-7	6,6	6,9	7,6	8	8,4	4,7-4,8	6	4,5-4,7
	Mixto	8,5	8,7-9	8,9	9,1	9,9	10,9	11,6	5,6-5,8	8	5,5-5,7
	Emisión CO ₂ (gr/Km)	204	209-214	217	219	237	260	281	154-160	223	150-156
Combustible	Gasolina sin plomo	Sí	Sí	Sí	Sí	Sí	Sí	Sí	-	-	-
	Gasóleo	-	-	-	-	-	-	-	Sí	Sí	Sí
	Capacidad del depósito (litros)	65	65	65	65	65	65	65	65	65	65

(1) Datos Break. (2) Estos pesos pueden evolucionar en función de los equipamientos. (3) Con el vehículo en orden de marcha. (4) Serie en Activa, Exclusive, Image.



CITROËN Xantia Principales equipamientos de serie		SX	Image	Exclusive	Activa
Instrumentos de a bordo	Cuentarrevoluciones electrónico	Serie	Serie	Serie	Serie
	Cuentakilómetros con totalizador parcial	Serie	Serie	Serie	Serie
	Indicador de temperatura de agua con testigo de alerta	Serie	Serie	Serie	Serie
	Indicador de temperatura de aceite con testigo de alerta	-	-	Serie	Serie
	Indicador de entretenimiento (kilómetros que quedan para revisión)	Serie	Serie	Serie	Serie
	Indicador numérico de temperatura exterior y fecha	Serie	Serie	Serie	Serie
	Reóstato de alumbrado del cuadro de a bordo y de sus mandos	Serie	Serie	Serie	Serie
	Testigo de puertas abiertas	Serie	Serie	Serie	Serie
	Testigo de alerta centralizada con stop (agua, aceite, frenos y presión hidráulica)	Serie	Serie	Serie	Serie
	Testigo de nivel mínimo de presión hidráulica de frenos y de freno de mano	Serie	Serie	Serie	Serie
Equipamientos de seguridad y conducción	Alarma sonora olvido de luces encendidas y de la llave de contacto	Serie	Serie	Serie	Serie
	Antirrobo electrónico	Serie	Serie	Serie	Serie
	Claxon en volante doble tono	-	-	Serie	Serie
	Molduras laterales de protección	Serie	Serie	Serie	Serie
	Paragolpes, molduras laterales, retrovisores exteriores pintados en color carrocería	-	Serie	Serie	Serie
	Alerón trasero	-	-	-	Serie
	Barras de refuerzo en las puertas delanteras, absorbedores de golpes laterales con deformación progresiva	Serie	Serie	Serie	Serie
	Cinturones de seguridad delanteros regulables en altura (cinturones con limitador de esfuerzo)	Serie	Serie	Serie	Serie
	Cinturones de seguridad traseros enrollables, en Berlina central fijo	Serie	Serie	Serie	Serie
	Dirección asistida	Serie	Serie	Serie	Serie
	Limpiaparabrisas delanteros con 2 velocidades e intermitencia (captor de lluvia automático en Exclusive y Activa)	Serie	Serie	Serie	Serie
	Luces traseras de niebla, de marcha atrás y tercera luz de freno	Serie	Serie	Serie	Serie
	Luneta trasera térmica temporizada	Serie	Serie	Serie	Serie
	Retrovisor exterior conductor con reducción del ángulo muerto	Serie	Serie	Serie	Serie
	Retrovisor exterior pasajero eléctrico	Serie	Serie	-	-
	Retrovisores exteriores eléctricos y térmicos	-	-	Serie	Serie
	Proyectores doble óptica de superficie compleja	Serie	Serie	Serie	Serie
Proyectores antiniebla	-	Serie	Serie	Serie	
Suspensión Hidractiva II (más dispositivo SC.CAR en Activa)	-	-	Serie	Serie	
Volante regulable en altura (forrado en cuero, en Exclusive y Activa)	Serie	Serie	Serie	Serie	
Air-bag conductor, pasajero y laterales delanteros	Serie	Serie	Serie	Serie	
Equipamientos de confort y acabado	Anillos de anclaje en el maletero	Serie	Serie	Serie	Serie
	Encendedor delantero y ceniceros delantero y trasero	Serie	Serie	Serie	Serie
	Asiento del conductor con reglaje en altura	-	Serie	-	-
	Asiento del conductor con reglaje eléctrico en altura	-	-	Serie	Serie
	Reposacabezas delanteros regulables en altura e inclinación	Altura	Serie	Serie	Serie
	Reposacabezas traseros regulables en altura e inclinación	-	Serie	Serie	Serie
	Banqueta trasera abatible	Serie	-	-	-
	Banqueta trasera abatible y fraccionada 1/3 - 2/3	-	Serie	Serie	Serie
	Alumbrado de maletero	Serie	Serie	Serie	Serie
	Alumbrado interior accionado a la apertura de las cuatro puertas	Serie	Serie	Serie	Serie
	Alumbrado temporizado con extinción progresiva	Serie	Serie	Serie	Serie
Lunas tintadas	Serie	Serie	Serie	Serie	

CITROËN Xantia Principales equipamientos de serie		SX	Image	Exclusive	Activa	
	Lector de mapas conductor pasajero delantero (dos traseros en Exclusive y Activa)	Serie	Serie	Serie	Serie	
	Elevallunas delanteros eléctricos con mando secuencial en ventanilla del conductor con parada automática de seguridad y cierre centralizado con mando a distancia de alta frecuencia de puertas, de la trampilla del depósito de combustible y del porton trasero	Serie	Serie	Serie	Serie	
	Elevallunas eléctricos en las puertas traseras	-	-	Serie	Serie	
	Espejos de cortesía ocultables en el parasol	Conductor	Conductor	Serie	Serie	
	Espejo de cortesía con luz en el parasol lado pasajero	-	-	-	Serie	
	Reloj digital	Serie	Serie	Serie	Serie	
	Pre-equipado de radio (antena, cablería antiparasitado + trampilla)	Serie	Serie	Serie	Serie	
	Empuñaduras para sujeción pasajeros con gancho para percha en plazas traseras	Serie	Serie	Serie	Serie	
	Portaobjetos en las puertas delanteras, en la consola central y en apoyabrazos	Serie	Serie	Serie	Serie	
	Portaobjetos en las puertas traseras	Serie	Serie	Serie	Serie	
	Bolsas en respaldos de asientos delanteros	Serie	Serie	Serie	Serie	
	Climatizador con regulador automático de la temperatura	Serie	Serie	Serie	Serie	
	Rieles en techo para montaje de barras (Break)	Serie	-	-	-	
	Bandeja oculta-equipajes rígida + elemento enrollable (Break)	Serie	-	-	-	
	Decoración madera sobre plancha de a bordo	-	Serie	Serie	Serie	
	Decoración madera sobre paneles de puertas	-	-	Serie	-	
Packs Opcionales	Pack Look: Paragolpes, molduras laterales y coquillas de retrovisores pintados en color carrocería, antiniebla delanteros y pintura metalizada, barnizada o nacarada.	Opción	Serie	Serie	Serie	
	Pack Interior Alcántara® más decoración madera: Guarnecido de asientos en Alcántara y Terciopelo con apoyacodo escamoteable sobre asiento conductor, paneles de puertas en Terciopelo, Pack Confort la decoración en madera sobre plancha de a bordo y sobre paneles de puertas (ciertos equipamientos son de serie según motores)	Opción	-	Serie	-	
	Pack Confort: Asiento conductor con reglaje mecánico de altura de asiento, apoyacabezas delanteros regulables en inclinación, terciopelo en los laterales de asientos delantero y trasero y respaldo de asientos delanteros, banqueta trasera fraccionada con apoyacabezas.	Opción (1.8-2.0 16v-HDI 110)	Serie	Serie	Serie	
	Pack Eléctrico +: Retrovisores exteriores con reglaje eléctrico, espejos tintados y calefactados, coquilla de retrovisores pintadas en color carrocería, limpiaparabrisas automático con captor de lluvia y elevallunas traseros eléctricos.	Opción Serie (2.0 16v)	Opción	Serie	Serie	
	Pack Asientos en Cuero: Asientos de cuero y asiento del conductor con reglaje eléctrico en altura y en inclinación de cojín y apoyacodo escamoteable, paneles de puertas en Terciopelo, Pack Confort, Pack Eléctrico +, la decoración en madera sobre plancha de a bordo y sobre paneles de puertas (ciertos equipamientos son de serie según versiones)	Opción	-	Opción	Opción	
	Pack Ergonómico (sólo con pack cuero). Asientos delanteros "SPORT" con reglajes eléctricos (longitudinal, altura/inclinación de cojín, inclinación de respaldo) Retrovisor pasajero autodirigible al utilizar la marcha atrás. Mando secuencial y parada automática de seguridad sobre elevallunas de pasajeros en plazas delanteras y traseras. (ciertos equipamientos son de serie según versiones)	-	-	Opción	Opción	
	Pack Asientos Cuero más Alcántara®: Asientos de cuero más Alcántara, conductor y pasajero con reglaje eléctrico (longitudinal, altura y en inclinación de cojín, inclinación respaldo) Retrovisor pasajero autodirigible al utilizar la marcha atrás Mando secuencial con parada automática de seguridad sobre elevallunas pasajero delantero y pasajeros en plazas traseras	-	-	Opción	-	
	Pack radio: Autorradio 4035 RDS, mandos al volante 6 altavoces y Pack Eléctrico +	Opción	Opción	-	-	
	Opciones	Frenos con sistema antibloqueo de ruedas (ABS)	Opción	Serie	Serie	Serie
		Llantas de aleación (cuatro)	Opción	-	Opción/Serie V6	Serie
Techo abrible eléctrico		Opción	-	Opción	Opción	
Pintura metalizada, barnizada o nacarada		Opción (Gratis Pack Look)	Opción	Gratis	Gratis	
Autorradio 4035 RDS, mandos al volante y 6 altavoces		Opción	Opción	Serie	Serie	
Autorradio 4035 RDS, mandos al volante, 6 altavoces y cargador de CD		Opción	Opción	Opción	Opción	
Regulador de velocidad (Solo Automáticos gasolina)		Opción	-	Opción	-	